



UNIVERSIDAD AUTÓNOMA  
DE AGUASCALIENTES

# AGENDA ESTADÍSTICA

2017

2017

**DIRECTORIO**

**Dr. en C. Francisco Javier Avelar González**  
RECTOR

**M. en Der. Const. J. Jesús González Hernández**  
SECRETARIO GENERAL

**M.A. José Antonio Martínez Murillo**  
DIRECTOR GENERAL DE PLANEACIÓN Y DESARROLLO

**Juliana del Rosario Aguilar Valdes**  
JEFA DEL DEPTO. DE ESTADÍSTICA INSTITUCIONAL

2017

# ÍNDICE

## DOCENCIA

### ALUMNOS

DEMANDA CUBIERTA 2017 .....	1
MATRÍCULA DE PRIMER INGRESO.....	2
MATRÍCULA POR PROGRAMA EDUCATIVO.....	3
MATRÍCULA POR CENTRO ACADÉMICO.....	7
MATRÍCULA POR ÁREA DEL CONOCIMIENTO.....	8
MATRÍCULA POR NIVEL DE ESTUDIOS.....	9
APROBACIÓN Y REPROBACIÓN.....	10
ÍNDICE DE REPROBACIÓN POR MATERIA.....	11

### EGRESADOS Y TITULADOS 2016

EGRESADOS Y TITULADOS 2016.....	12
ÍNDICES DE EFICIENCIA TERMINAL GENERACIONAL.....	13
ÍNDICES DE DESERCIÓN POR COHORTE GENERACIONAL.....	14
ÍNDICES DE ABANDONO TEMPRANO.....	15

### PROGRAMAS EDUCATIVOS

PROGRAMAS EDUCATIVOS POR CENTRO (LICENCIATURA).....	16
PROGRAMAS EDUCATIVOS ACREDITADOS POR COPAES.....	17
PROGRAMAS EDUCATIVOS DE BUENA CALIDAD LICENCIATURA (CIEES).....	18
PROGRAMAS EDUCATIVOS EVALUABLES EN PNPC POSGRADO.....	19
PROGRAMAS EDUCATIVOS DE POSGRADO EN PNPC.....	20

### PERSONAL DOCENTE

DOCENTES POR CENTRO.....	21
DOCENTES POR TIEMPO DE DEDICACIÓN.....	22
DOCENTES POR NOMBRAMIENTO.....	23

DOCENTES NIVEL DE ESTUDIOS.....	24
DOCENTES S.N.I.....	25
DOCENTES PERFIL PROMEP.....	26
DOCENTES CON ESTÍMULO AL DESEMPEÑO.....	27

## **FORMACIÓN INTEGRAL**

<b>FORMACIÓN HUMANISTA.....</b>	29
<b>LENGUAS EXTRANJERAS.....</b>	29
<b>PRÁCTICAS PROFESIONALES .....</b>	29
<b>SERVICIO SOCIAL.....</b>	29

## **INVESTIGACIÓN**

<b>PROYECTOS DE INVESTIGACIÓN</b>	
INVESTIGACIONES EN PROCESO Y CONCLUÍDAS.....	31
<b>PRODUCTIVIDAD</b>	
ARTÍCULOS .....	32
ARTÍCULOS INDEXADOS.....	32
ARTÍCULOS ARBITRADOS.....	33
ASESORÍA DE TESIS.....	33
<b>CUERPOS ACADÉMICOS</b>	
NIVEL DE CONSOLIDACIÓN.....	34

## **EXTENSIÓN ACADÉMICA**

### **EDUCACIÓN CONTINUA PRESENCIAL**

POBLACIÓN EN CURSOS.....	36
CURSOS.....	36
EGRESADOS.....	36

### **EDUCACIÓN CONTINUA A DISTANCIA**

POBLACIÓN EN CURSOS.....	37
CURSOS.....	37
EGRESADOS.....	37

### **EXTENSIÓN UNIVERSITARIA**

POBLACIÓN EN CURSOS.....	38
CURSOS.....	38
EGRESADOS.....	38

## **APOYO**

### **PERSONAL ADMINISTRATIVO**

TIPO DE CONTRATO.....	40
GRADO DE ESTUDIO.....	41

### **INFRAESTRUCTURA**

POR CAMPUS.....	42
-----------------	----

### **BIBLIOTECAS**

LIBROS.....	43
PUBLICACIONES PERIÓDICAS.....	43
MATERIAL AUDIOVISUAL.....	44



BASES DE DATOS.....44

**SERVICIOS OFRECIDOS**

SERVICIOS OFRECIDOS.....45

**FINANZAS**

PRESUPUESTO 2017.....47

EJERCIDO 2017.....48

# RESUMEN

## Alumnos

**20,128** Alumnos en el Ciclo Escolar 2017-2018

**369** Posgrado

**15,880** Licenciatura

**3,879** Bachillerato

## 89 Planes y Programas de Estudio

Posgrado

**25** Programas de Posgrado en Maestría y Doctorado

Licenciatura

**64** Carreras

Educación Media Superior

**1** Plan de Estudio de Bachillerato

## Personal Docente

**2,005** Docentes

**401** de Tiempo Completo

**225** Académicos en PROMEP

**149** de Medio Tiempo

**1,455** Asignatura

## Centros Académicos con Investigación

Educación Superior

**10** Centros Académicos, **4** Planteles

Bachillerato

**2** Planteles

### **Carreras Acreditadas y Posgrados de Excelencia**

**98.08%** Programas Educativos de Buena Calidad según CIEES/COPAES

**18.75%** Programas Educativos Acreditados por COPAES

**15.63%** Programas Educativos Acreditados a Nivel Internacional

**92.00%** de los Posgrados en el Padrón Nacional de Posgrados de Calidad

### **Egresados, Titulados y Graduados 2016**

**1,077** Egresados de Bachillerato,

**2,432** Egresados de Licenciatura y

**2,328** Titulados de Licenciatura.

**135** Egresados de Posgrado.

### **Investigación**

**107** Académicos en el Sistema Nacional de Investigadores

**267** Docentes de los cuales

**234** son de Tiempo Completo y

**15** de Medio Tiempo, participando en

**18** de Asignatura

Publicaciones (Productividad)

**208** Proyectos de Investigación.

**211** Artículos en Revistas

**104** Artículos Indexados

**107** Artículos Arbitrados

### **Difusión Cultural**

**208** Eventos Artísticos y Culturales



**5** Artistas en Exposiciones de Obra

**1** Museo Nacional de la Muerte

### Educación Continua

**1,753** Personas beneficiadas a través de Diplomados, Cursos, Talleres, Seminarios y Conferencias.

### Becas a Estudiantes

**2,574** Becas otorgadas

### Movilidad Académica y Estudiantil

**67** Alumnos en Actividades Académicas en el País

**78** Alumnos recibidos de Instituciones Nacionales

### Internacionalización

**345** Alumnos en Actividades Académicas en el Extranjero

**48** Alumnos recibidos de Instituciones Extranjeras

### Infraestructura

**448,711 m<sup>2</sup>** de Área Construida

**192** Edificios

**48** para uso Administrativo y

**136** para uso Docente

**499** Aulas, **1,207** Cubículos, **232** Laboratorios y **53** Talleres

**6** Bibliotecas con un acervo de **191,571** Títulos

### Presupuesto 2017 (miles de pesos)

#### Ingresos

**\$ 1,498,635.16**

<b>22.45%</b>	Propios	<b>\$ 336,510.37</b>
<b>52.55%</b>	Gobierno Federal	<b>787,466.00</b>
<b>25.00%</b>	Gobierno Estatal	<b>374,658.79</b>

#### Egresos

**\$ \$1,498,635.16**

<b>82.18%</b>	Servicios Personales	<b>\$ 1,231,591.66</b>
<b>4.69%</b>	Materiales y Suministros	<b>70,301.94</b>
<b>12.74%</b>	Servicios Generales	<b>190,950.48</b>
<b>0.27%</b>	Bienes, Muebles, Inmuebles e Intangibles	<b>4,095.00</b>
<b>0.11%</b>	Transferencias, Asignaciones, Subsidios y otras ayudas	<b>1,696.07</b>

### Egresos Reales 2017 (miles de pesos)

**\$ 1,470,923.60**

<b>37.29%</b>	Docencia	<b>\$ 548,535,006.00</b>
<b>6.06%</b>	Investigación	<b>89,194,542.00</b>
<b>6.38%</b>	Difusión	<b>93,843,438.00</b>
<b>50.26%</b>	Apoyo Institucional	<b>739,350,615.00</b>



UNIVERSIDAD AUTÓNOMA  
DE AGUASCALIENTES

DOCENCIA

2017

DEMANDA CUBIERTA 2017 (NUEVO INGRESO):

CENTRO DE CIENCIAS	LUGARES OFRECIDOS	SOLICITUDES	INSCRITOS	%
<b>TOTAL</b>	<b>5,865</b>	<b>12,636</b>	<b>5,332</b>	<b>42.20</b>
AGROPECUARIAS	200	455	188	41.32
BÁSICAS	650	1,343	589	43.86
DE LA SALUD	590	2,815	574	20.39
DEL DISEÑO Y DE LA CONSTRUCCIÓN	480	1,239	458	36.97
ECONÓMICAS Y ADMINISTRATIVAS	900	1,684	835	49.58
SOCIALES Y HUMANIDADES	750	1,733	638	36.81
DE LAS ARTES Y LA CULTURA	175	255	156	61.18
DE LA INGENIERÍA	450	809	357	44.13
EMPRESARIALES	250	336	225	66.96
EDUCACIÓN MEDIA	1,420	1,967	1,312	66.70
		<b>ACEPTADOS</b>	<b>5,332</b>	<b>42.20</b>
		<b>RECHAZADOS</b>	<b>7,304</b>	<b>57.80</b>

\* Licenciatura y Educación Media.



**MATRÍCULA DE PRIMER INGRESO:**

<b>CENTRO DE CIENCIAS</b>	<b>TOTAL</b>	<b>MASCULINO</b>	<b>%</b>	<b>FEMENINO</b>	<b>%</b>
<b>TOTAL</b>	<b>5,332</b>	<b>2,446</b>	<b>45.87</b>	<b>2,886</b>	<b>54.13</b>
AGROPECUARIAS	188	90	47.87	98	52.13
BÁSICAS	589	359	60.95	230	39.05
DE LA SALUD	574	180	31.36	394	68.64
DEL DISEÑO Y DE LA CONSTRUCCIÓN	458	206	44.98	252	55.02
ECONÓMICAS Y ADMINISTRATIVAS	835	326	39.04	509	60.96
SOCIALES Y HUMANIDADES	638	248	38.87	390	61.13
DE LAS ARTES Y LA CULTURA	156	57	36.54	99	63.46
DE LA INGENIERÍA	357	280	78.43	77	21.57
EMPRESARIALES	225	112	49.78	113	50.22
EDUCACIÓN MEDIA	1,312	588	44.82	724	55.18

## MATRÍCULA POR PROGRAMA EDUCATIVO:

<b>CENTRO DE CIENCIAS</b>	<b>TOTAL</b>	<b>MASCULINO</b>	<b>FEMENINO</b>
<b>TOTAL</b>	<b>20,128</b>	<b>9,114</b>	<b>11,014</b>
<b>AGROPECUARIAS</b>	<b>765</b>	<b>375</b>	<b>390</b>
<b>MAESTRÍA SUB- TOTAL</b>	<b>25</b>	<b>14</b>	<b>11</b>
<i>M. EN C. OPCIÓN A AGRONÓMICAS Y VETERINARIAS</i>	<b>23</b>	13	10
<i>M. EN INT. PRODUCCIÓN PECUARIA</i>	<b>2</b>	1	1
<b>LICENCIATURA SUB- TOTAL</b>	<b>740</b>	<b>361</b>	<b>379</b>
<i>ING. EN ALIMENTOS / INGENIERÍA AGROINDUSTRIAL</i>	<b>141</b>	66	75
<i>INGENIERÍA EN AGRONOMÍA</i>	<b>144</b>	98	46
<i>MEDICINA VETERINARIA ZOOTECNISTA</i>	<b>455</b>	197	258
<b>BÁSICAS</b>	<b>2,426</b>	<b>1,451</b>	<b>975</b>
<b>DOCTORADO SUB- TOTAL</b>	<b>55</b>	<b>28</b>	<b>27</b>
<i>DOCTORADO EN CIENCIAS BIOLÓGICAS</i>	<b>34</b>	17	17
<i>DOCTORADO EN CIENCIAS BIOLÓGICAS (DIRECTO)</i>	<b>21</b>	11	10
<b>MAESTRÍA SUB- TOTAL</b>	<b>45</b>	<b>25</b>	<b>20</b>
<i>M. EN C. ÁREA BIOTECNOLOGÍA VEGETAL Y TOX.</i>	<b>17</b>	6	11
<i>M. EN C. CON OPCIÓN A MATEMÁTICAS APLICADAS</i>	<b>13</b>	10	3
<i>M. EN INFORMÁTICA Y TECNOLOGÍAS COMPUTAC.</i>	<b>15</b>	9	6
<b>LICENCIATURA SUB- TOTAL</b>	<b>2,326</b>	<b>1,398</b>	<b>928</b>
<i>QUÍMICO FARMACOBIOLOGO / ANÁLISIS QUÍMICO-BIOLÓGICOS</i>	<b>336</b>	102	234
<i>BIOLÓGICOS</i>			
<i>BIOLOGÍA</i>	<b>190</b>	78	112
<i>BIOTECNOLOGÍA</i>	<b>183</b>	77	106
<i>CIENCIAS AMBIENTALES</i>	<b>61</b>	22	39
<i>ING. EN COMPUTACIÓN INTELIGENTE</i>	<b>196</b>	165	31
<i>ING. BIOQUÍMICA</i>	<b>201</b>	89	112
<i>ING. ELECTRÓNICA</i>	<b>142</b>	128	14
<i>ING. INDUSTRIAL ESTADÍSTICO</i>	<b>196</b>	111	85
<i>ING. SISTEMAS COMPUTACIONALES</i>	<b>560</b>	446	114
<i>MATEMÁTICAS APLICADAS</i>	<b>76</b>	40	36
<i>INFORMÁTICA Y TEC. COMP. / TECNOLOGÍAS DE INFORMACIÓN</i>	<b>185</b>	140	45



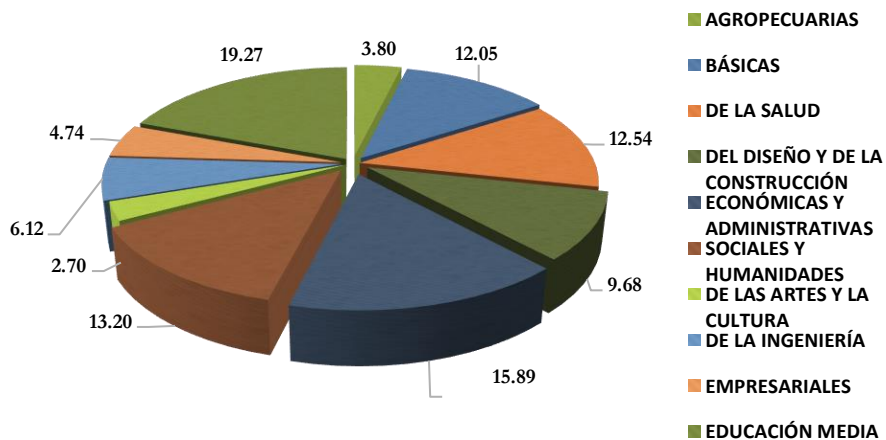
<b>DE LA SALUD</b>	<b>2,525</b>	<b>857</b>	<b>1,668</b>
<b>MAESTRÍA SUB- TOTAL</b>	<b>18</b>	<b>5</b>	<b>13</b>
M. EN REHABILITACIÓN VISUAL	18	5	13
<b>LICENCIATURA SUB- TOTAL</b>	<b>2,507</b>	<b>852</b>	<b>1,655</b>
CULTURA FÍSICA Y DEPORTE	171	124	47
ENFERMERÍA	531	113	418
MÉDICO CIRUJANO	784	348	436
MÉDICO ESTOMATÓLOGO	434	125	309
NUTRICIÓN	259	50	209
OPTOMETRÍA	157	57	100
TERAPIA FÍSICA	171	35	136
<b>DISEÑO Y DE LA CONSTRUCCIÓN</b>	<b>1,949</b>	<b>943</b>	<b>1,006</b>
<b>DOCTORADO SUB- TOTAL</b>	<b>16</b>	<b>10</b>	<b>6</b>
DOC. EN ARQUITECTURA	3	2	1
DOC. EN C. EN LOS ÁMBITOS ANTRÓPICOS	13	8	5
<b>MAESTRÍA SUB- TOTAL</b>	<b>31</b>	<b>24</b>	<b>7</b>
M. EN ING. CIVIL	31	24	7
<b>LICENCIATURA SUB- TOTAL</b>	<b>1,902</b>	<b>909</b>	<b>993</b>
ARQUITECTURA	364	182	182
DISEÑO DE INTERIORES	147	21	126
DISEÑO DE MODA EN INDUMENTARIA Y TEXTILES	290	28	262
DISEÑO GRÁFICO	301	120	181
DISEÑO INDUSTRIAL	287	131	156
INGENIERÍA CIVIL	379	327	52
URBANISMO	134	100	34
<b>ECONÓMICAS Y ADMINISTRATIVAS</b>	<b>3,198</b>	<b>1,268</b>	<b>1,930</b>
<b>DOCTORADO SUB- TOTAL</b>	<b>28</b>	<b>11</b>	<b>17</b>
DOC. EN CIENCIAS ADMINISTRATIVAS	28	11	17
<b>MAESTRÍA SUB- TOTAL</b>	<b>58</b>	<b>30</b>	<b>28</b>
M. ADMINISTRACIÓN	38	21	17
M. EN IMPUESTOS	20	9	11
<b>LICENCIATURA SUB- TOTAL</b>	<b>3,112</b>	<b>1,227</b>	<b>1,885</b>
ADMINISTRACIÓN DE EMPRESAS	615	284	331

ADMINISTRACIÓN DE LA PRODUCCIÓN Y SERVICIOS	170	73	97
ADMINISTRACIÓN FINANCIERA	341	150	191
COMERCIO INTERNACIONAL	234	92	142
CONTADOR PÚBLICO	677	260	417
ECONOMÍA	151	98	53
GESTIÓN TURÍSTICA	130	31	99
MERCADOTECNIA	419	156	263
RELACIONES INDUSTRIALES	375	83	292
<b>SOCIALES Y HUMANIDADES</b>	<b>2,657</b>	<b>896</b>	<b>1,761</b>
<b>DOCTORADO SUB- TOTAL</b>	<b>40</b>	<b>14</b>	<b>26</b>
DOC. ESTUDIOS SOCIOCULTURALES	24	10	14
DOC. EN DERECHO (INTERINSTITUCIONAL)	3	-	3
DOC. EN INV. EDUCATIVA	7	2	5
DOC. EN PSICOLOGÍA	6	2	4
<b>MAESTRÍA SUB- TOTAL</b>	<b>47</b>	<b>13</b>	<b>34</b>
M. EN INV. EN C. SOCIALES Y HUMANIDADES	18	5	13
M. EN INV. EN PSICOLOGÍA	17	5	12
M. EN INVESTIGACIÓN EDUCATIVA	12	3	9
<b>LICENCIATURA SUB- TOTAL</b>	<b>2,570</b>	<b>869</b>	<b>1,701</b>
ASESORÍA PSICOPEDAGÓGICA	173	13	160
CIENCIAS POLÍTICAS Y ADMINISTRACIÓN PÚBLICA	174	91	83
COMUNICACIÓN E INFORMACIÓN	180	81	99
COMUNICACIÓN ORGANIZACIONAL	179	45	134
DERECHO	710	314	396
DOC. EN FRANCES Y ESPAÑOL COMO LEN. EXTR.	125	29	96
DOC. DEL IDIOMA INGLÉS/ENS. DEL IDIOMA INGLÉS	171	53	118
- PROPEDEÚTICO	29	11	18
FILOSOFÍA	74	41	33
HISTORIA	106	61	45
PSICOLOGÍA	375	93	282
SOCIOLOGÍA	69	28	41
TRABAJO SOCIAL	205	9	196
<b>DE LAS ARTES Y LA CULTURA</b>	<b>543</b>	<b>215</b>	<b>328</b>
<b>DOCTORADO SUB- TOTAL</b>	<b>6</b>	<b>1</b>	<b>5</b>

DOC. EN ARTE Y CULTURA	6	1	5
<b>LICENCIATURA SUB- TOTAL</b>	<b>537</b>	<b>214</b>	<b>323</b>
ARTES CINEMATOGRAFICAS Y AUDIOVISUALES	97	68	29
ARTES ESCÉNICAS: ACTUACIÓN	70	18	52
ESTUDIOS DEL ARTE Y GESTIÓN CULTURAL / CIENCIAS DEL ARTE Y GESTIÓN CULTURAL	125	32	93
LETRAS HISPÁNICAS	159	44	115
MÚSICA	86	52	34
<b>DE LA INGENIERÍA</b>	<b>1,232</b>	<b>960</b>	<b>272</b>
ING. AUTOMOTRÍZ	301	289	12
ING. BIOMÉDICA	315	179	136
ING. ROBÓTICA	252	212	40
ING. EN MANUFACTURA Y AUTOMÁTIZACIÓN IND.	123	101	22
ING. EN ENERGÍAS RENOVABLES	133	83	50
ING. EN DISEÑO MECÁNICO	108	96	12
<b>EMPRESARIALES</b>	<b>954</b>	<b>432</b>	<b>522</b>
ADMINISTRACIÓN Y GESTIÓN FISCAL DE PYMES	223	78	145
AGRONEGOCIOS	188	110	78
COMERCIO ELECTRÓNICO	157	83	74
LOGÍSTICA EMPRESARIAL	386	161	225
<b>EDUCACIÓN MEDIA</b>	<b>3,879</b>	<b>1,717</b>	<b>2,162</b>
BACHILLERATO	1,371	607	764
BACHILLERATO ORIENTE	2,458	1,089	1,369
BACHILLERATO INTERNACIONAL	50	21	29

**MATRÍCULA POR CENTRO ACADÉMICO:**

CENTRO DE CIENCIAS	TOTAL	%	MASCULINO	%	FEMENINO	%
<b>TOTAL</b>	<b>20,128</b>	<b>100.00</b>	<b>9,114</b>	<b>45.28</b>	<b>11,014</b>	<b>54.72</b>
AGROPECUARIAS	765	3.80	375	49.02	390	50.98
BÁSICAS	2,426	12.05	1,451	59.81	975	40.19
DE LA SALUD	2,525	12.54	857	33.94	1,668	66.06
DEL DISEÑO Y DE LA CONSTRUCCIÓN	1,949	9.68	943	48.38	1,006	51.62
ECONÓMICAS Y ADMINISTRATIVAS	3,198	15.89	1,268	39.65	1,930	60.35
SOCIALES Y HUMANIDADES	2,657	13.20	896	33.72	1,761	66.28
DE LAS ARTES Y LA CULTURA	543	2.70	215	39.59	328	60.41
DE LA INGENIERÍA	1,232	6.12	960	77.92	272	22.08
EMPRESARIALES	954	4.74	432	45.28	522	54.72
EDUCACIÓN MEDIA	3,879	19.27	1,717	44.26	2,162	55.74

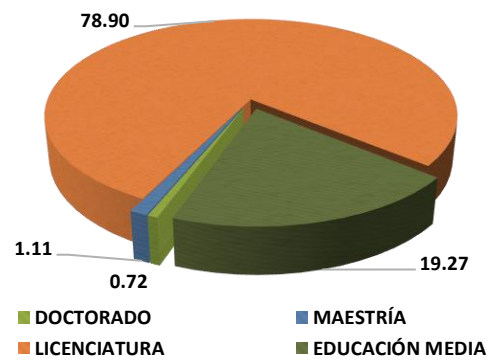


*MATRÍCULA POR ÁREA DEL CONOCIMIENTO:*

<b>CENTRO DE CIENCIAS</b>	<b>TOTAL</b>	<b>MASCULINO</b>	<b>%</b>	<b>FEMENINO</b>	<b>%</b>
<b>TOTAL</b>	<b>20,128</b>	<b>9,114</b>	<b>45.28</b>	<b>11,014</b>	<b>54.72</b>
<i>AGRONOMÍA Y VETERINARIA</i>	624	309	49.52	315	50.48
<i>ARTES Y HUMANIDADES</i>	1,281	384	29.98	897	70.02
<i>C. NATURALES EXACTAS Y DE LA COMPUTACIÓN</i>	1,887	1,123	59.51	764	40.49
<i>C. SOCIALES, ADMINISTRACIÓN Y DERECHO</i>	5,787	2,371	40.97	3,416	59.03
<i>EDUCACIÓN</i>	517	111	21.47	406	78.53
<i>INGENIERÍA, MANUFACTURA Y CONSTRUCCIÓN</i>	3,123	2,128	68.14	995	31.86
<i>SALUD</i>	2,354	733	31.14	1,621	68.86
<i>SERVICIOS</i>	676	238	35.21	438	64.79
<i>EDUCACIÓN MEDIA</i>	3,879	1,717	44.26	2,162	55.74

## MATRÍCULA POR NIVEL DE ESTUDIOS:

NIVEL DE ESTUDIOS	TOTAL	%	MASCULINO	%	FEMENINO	%
<b>TOTAL</b>	<b>20,128</b>	<b>100.00</b>	<b>9,114</b>	<b>45.28</b>	<b>11,014</b>	<b>54.72</b>
DOCTORADO	145	0.72	64	44.14	81	55.86
MAESTRÍA	224	1.11	111	49.55	113	50.45
LICENCIATURA	15,880	78.90	7,222	45.48	8,658	54.52
EDUCACIÓN MEDIA	3,879	19.27	1,717	44.26	2,162	55.74





## APROBACIÓN Y REPROBACIÓN:

CENTRO DE CIENCIAS	PRESENTARON EXAMEN FINAL	APROBACIÓN		REPROBACIÓN	
		TOTAL	NÚMERO	%	NÚMERO
<b>TOTAL</b>	<b>19,717</b>	<b>14,628</b>	<b>74.19</b>	<b>5,089</b>	<b>25.81</b>
AGROPECUARIAS	728	413	56.73	315	43.27
BÁSICAS	2,317	1,562	67.41	755	32.59
DE LA SALUD	2,510	1,945	77.49	565	22.51
DEL DISEÑO Y DE LA CONSTRUCCIÓN	1,900	1,480	77.89	420	22.11
ECONÓMICAS Y ADMINISTRATIVAS	3,107	2,353	75.73	754	24.27
SOCIALES Y HUMANIDADES	2,562	1,940	75.72	622	24.28
DE LAS ARTES Y LA CULTURA	535	384	71.78	151	28.22
DE LA INGENIERÍA	1,227	770	62.75	457	37.25
EMPRESARIALES	957	756	79.00	201	21.00
EDUCACIÓN MEDIA	3,874	3,025	78.08	849	21.92



**ÍNDICE DE REPROBACIÓN POR MATERIA:**

<b>CENTRO DE CIENCIAS</b>	<b>PRESENTARON</b>	<b>APROBACIÓN</b>		<b>REPROBACIÓN</b>		<b>REPROBACIÓN POR CALIFICACIÓN</b>		<b>REPROBARON NO POR CALIFICACIÓN</b>	
	<b>TOTAL</b>	<b>NÚMERO</b>	<b>%</b>	<b>NÚMERO</b>	<b>%</b>	<b>NÚMERO</b>	<b>%</b>	<b>NÚMERO</b>	<b>%</b>
<b>TOTAL</b>	<b>88,824</b>	<b>80,460</b>	<b>90.58</b>	<b>8,364</b>	<b>9.42</b>	<b>5,401</b>	<b>64.57</b>	<b>2,963</b>	<b>35.43</b>
AGROPECUARIAS	4,238	3,630	85.65	608	14.35	457	10.78	151	3.56
BÁSICAS	12,160	10,656	87.63	1,504	12.37	1,066	8.77	438	3.60
DE LA SALUD	16,313	15,183	93.07	1,130	6.93	724	4.44	406	2.49
DEL DISEÑO Y DE LA CONSTRUCCIÓN	11,150	10,279	92.19	871	7.81	484	4.34	387	3.47
ECONÓMICAS Y ADMINISTRATIVAS	18,600	17,162	92.27	1,438	7.73	826	4.44	612	3.29
SOCIALES Y HUMANIDADES	13,221	12,026	90.96	1,195	9.04	692	5.23	503	3.80
DE LAS ARTES Y LA CULTURA	3,201	2,855	89.19	346	10.81	151	4.72	195	6.09
DE LA INGENIERÍA	5,589	4,687	83.86	902	16.14	735	13.15	167	2.99
EMPRESARIALES	4,352	3,982	91.50	370	8.50	266	6.11	104	2.39

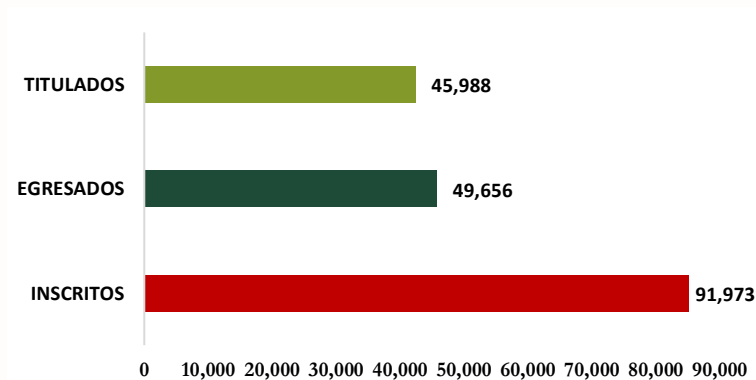
## EGRESADOS Y TITULADOS 2016

<b>EGRESADOS</b>	<b>TOTAL</b>			<b>ENERO-JUNIO</b>			<b>AGOSTO-DICIEMBRE</b>		
	<b>TOTAL</b>	<b>H</b>	<b>M</b>	<b>TOTAL</b>	<b>H</b>	<b>M</b>	<b>TOTAL</b>	<b>H</b>	<b>M</b>
LICENCIATURA	2,432	1,061	1,371	1,253	533	720	1,179	528	651
BACHILLERATO	1,077	488	589	1,077	488	589	-	-	-
<b>TITULADOS</b>									
	<b>TOTAL</b>			<b>ENERO-JUNIO</b>			<b>AGOSTO-DICIEMBRE</b>		
	<b>TOTAL</b>	<b>H</b>	<b>M</b>	<b>TOTAL</b>	<b>H</b>	<b>M</b>	<b>TOTAL</b>	<b>H</b>	<b>M</b>
LICENCIATURA	2,328	1,041	1,287	1,186	528	658	1,142	513	629

**ÍNDICES DE EFICIENCIA TERMINAL GENERACIONAL:**

<b>CENTRO DE CIENCIAS</b>	<b>No. DE GENERACIONES</b>	<b>INSCRITOS</b>	<b>EGRESADOS</b>	<b>TITULADOS</b>	<b>DESERCIÓN</b>	<b>RETENCIÓN</b>	<b>DESERCIÓN</b>	<b>TIT/EGR</b>	<b>TIT/ING</b>
<b>TOTAL</b>	<b>1,813</b>	<b>91,973</b>	<b>49,656</b>	<b>45,988</b>	<b>42,317</b>	<b>53.99</b>	<b>46.01</b>	<b>92.61</b>	<b>50.00</b>
AGROPECUARIAS	138	5,963	2,575	2,318	3,388	43.18	56.82	90.02	38.87
BÁSICAS	246	14,789	5,896	5,712	8,893	39.87	60.13	96.88	38.62
DE LA SALUD	309	17,165	9,966	9,144	7,199	58.06	41.94	91.75	53.27
DEL DISEÑO Y DE LA CONSTRUCCIÓN	330	13,417	6,738	5,899	6,679	50.22	49.78	87.55	43.97
ECONÓMICAS Y ADMINISTRATIVAS	371	21,879	14,100	13,401	7,779	64.45	35.55	95.04	61.25
SOCIALES Y HUMANIDADES	367	16,407	9,449	8,764	6,958	57.59	42.41	92.75	53.42
DE LAS ARTES Y LA CULTURA	37	1,116	474	412	642	42.47	57.53	86.92	36.92
DE LA INGENIERÍA	9	799	220	183	579	27.53	72.47	83.18	22.90
EMPRESARIALES	6	438	238	155	200	54.34	45.66	65.13	35.39

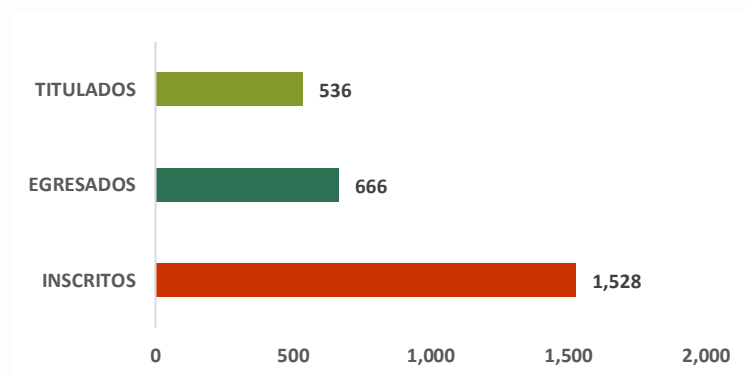
**NOTA:** DATOS A DICIEMBRE 2017



**ÍNDICES DE EFICIENCIA TERMINAL POR COHORTE GENERACIONAL:**

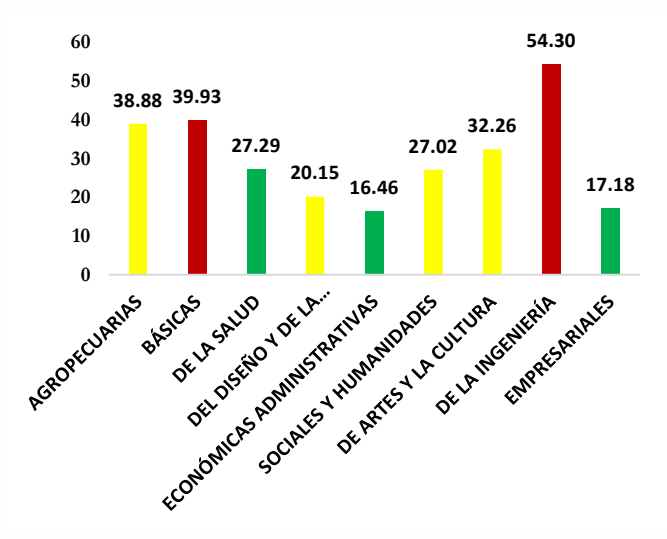
CENTRO DE CIENCIAS	INSCRITOS	EGRESADOS		TITULADOS	
	(1er. INGRESO)	TOTAL	%	TOTAL	%
<b>TOTAL</b>	<b>1,528</b>	<b>666</b>	<b>43.59</b>	<b>536</b>	<b>35.08</b>
AGROPECUARIAS	42	9	21.43	6	14.29
BÁSICAS	387	118	30.49	108	27.91
DE LA SALUD	230	107	46.52	94	40.87
DEL DISEÑO Y DE LA CONSTRUCCIÓN	198	76	38.38	63	31.82
ECONÓMICAS ADMINISTRATIVAS	387	206	53.23	143	36.95
SOCIALES Y HUMANIDADES	253	147	58.10	121	47.83
DE LAS ARTES Y LA CULTURA	31	3	9.68	1	3.23

NOTA: DATOS AL SEMESTRE AGOSTO – DICIEMBRE 2016



ÍNDICES DE ABANDONO TEMPRANO (1º. A 3º. SEM)  
GENERACIÓN 2016-2021

CENTRO DE CIENCIAS	%
<b>TOTAL</b>	<b>30.39</b>
AGROPECUARIAS	38.88
BÁSICAS	39.93
DE LA SALUD	27.29
DEL DISEÑO Y DE LA CONSTRUCCIÓN	20.15
ECONÓMICAS ADMINISTRATIVAS	16.46
SOCIALES Y HUMANIDADES	27.02
DE ARTES Y LA CULTURA	32.26
DE LA INGENIERÍA	54.30
EMPRESARIALES	17.18





## PROGRAMAS EDUCATIVOS POR CENTRO (LICENCIATURA):

<i>CENTRO DE CIENCIAS</i>	<b>TOTAL</b>	<b>%</b>
<b>TOTAL</b>	<b>64</b>	<b>100.00</b>
AGROPECUARIAS	3	4.69
BÁSICAS	11	17.19
DE LA SALUD	7	10.94
DEL DISEÑO Y DE LA CONSTRUCCIÓN	7	10.94
ECONÓMICAS Y ADMINISTRATIVAS	9	14.06
SOCIALES Y HUMANIDADES	12	18.75
DE LAS ARTES Y LA CULTURA	5	7.81
DE LA INGENIERÍA	6	9.38
EMPRESARIALES	4	6.25

**PROGRAMAS EDUCATIVOS ACREDITADOS POR COPAES:**

<b>CENTRO DE CIENCIAS</b>	<b>TOTAL</b>	<b>NACIONALES</b>		<b>INTERNACIONALES</b>	
		<b>TOTAL</b>	<b>%</b>	<b>TOTAL</b>	<b>%</b>
<b>TOTAL</b>	<b>64</b>	<b>12</b>	<b>18.75</b>	<b>10</b>	<b>15.63</b>
AGROPECUARIAS	3	2	100.00	-	-
BÁSICAS	11	3	27.27	1	9.09
DE LA SALUD	7	2	100.00	-	-
DEL DISEÑO Y DE LA CONSTRUCCIÓN	7	4	57.14	1	14.29
ECONÓMICAS Y ADMINISTRATIVAS	9	-	-	8	88.89
SOCIALES Y HUMANIDADES	12	1	8.33	-	-
DE LAS ARTES Y LA CULTURA	5	-	-	-	-
DE LA INGENIERÍA	6	-	-	-	-
EMPRESARIALES	4	-	-	-	-

**PROGRAMAS EDUCATIVOS DE BUENA CALIDAD DE LICENCIATURA (SEGÚN CIEES/COPAES):**

<b>CENTRO DE CIENCIAS</b>	<b>TOTAL</b>	<b>EVALUABLES</b>	<b>BUENA CALIDAD</b>	
			<b>TOTAL</b>	<b>%</b>
<b>TOTAL</b>	<b>64</b>	<b>52</b>	<b>51</b>	<b>98.08</b>
AGROPECUARIAS	3	3	3	100.00
BÁSICAS	11	11	11	100.00
DE LA SALUD	7	7	6	85.71
DEL DISEÑO Y DE LA CONSTRUCCIÓN	7	7	7	100.00
ECONÓMICAS Y ADMINISTRATIVAS	9	9	9	100.00
SOCIALES Y HUMANIDADES	12	11	11	100.00
DE LAS ARTES Y LA CULTURA	5	4	4	100.00
DE LA INGENIERÍA	6	-	-	-
EMPRESARIALES	4	-	-	-

**PROGRAMAS EDUCATIVOS EVALUABLES EN PNPC POSGRADO:**

<b>CENTRO DE CIENCIAS</b>	<b>TOTAL</b>	<b>EVALUABLES</b>	<b>PNPC</b>	<b>%</b>
<b>TOTAL</b>	<b>25</b>	<b>25</b>	<b>23</b>	<b>92.00</b>
AGROPECUARIAS	2	2	2	100.00
BÁSICAS	4	4	4	100.00
DE LA SALUD	2	2	-	-
DEL DISEÑO Y DE LA CONSTRUCCIÓN	4	4	4	100.00
ECONÓMICAS Y ADMINISTRATIVAS	3	3	3	100.00
SOCIALES Y HUMANIDADES	7	7	7	100.00
DE LAS ARTES Y LA CULTURA	2	2	2	100.00

**PNPC: PADRÓN NACIONAL DE POSGRADOS DE CALIDAD**

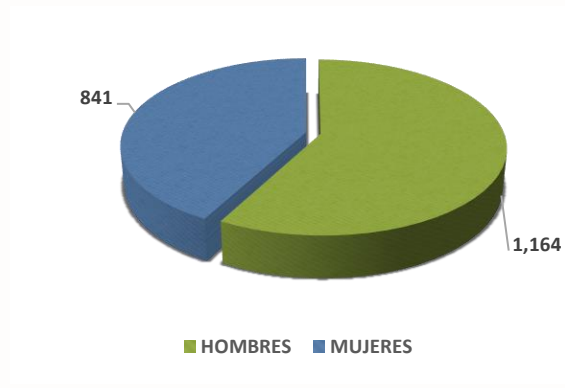
**PROGRAMAS EDUCATIVOS DE POSGRADO:**

<b>CENTRO DE CIENCIAS</b>	<b>EN PNPC</b>	
	<b>TOTAL</b>	<b>%</b>
<b>TOTAL</b>	<b>23</b>	<b>92.00</b>
AGROPECUARIAS	3	100.00
BÁSICAS	4	100.00
DEL DISEÑO Y DE LA CONSTRUCCIÓN	4	100.00
ECONÓMICAS Y ADMINISTRATIVAS	3	100.00
SOCIALES Y HUMANIDADES	7	100.00
DE LAS ARTES Y LA CULTURA	2	100.00
EMPRESARIALES	1	100.00

**PNPC:** PADRÓN NACIONAL DE POSGRADOS DE CALIDAD

DOCENTES POR CENTRO:

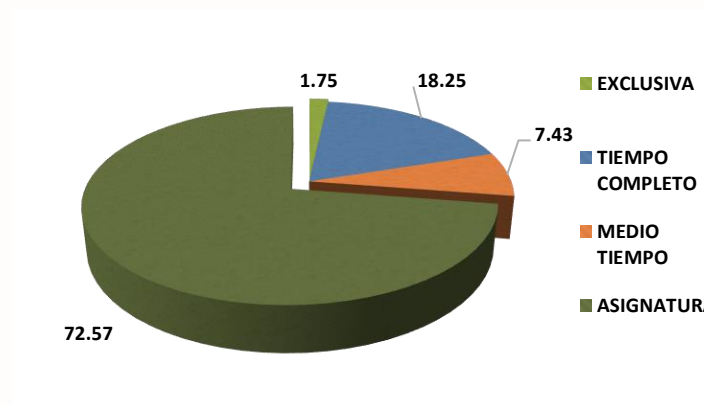
CENTRO DE CIENCIAS	TOTAL		HOMBRES		MUJERES	
	TOTAL	%	TOTAL	%	TOTAL	%
<b>TOTAL</b>	<b>2,005</b>	<b>100.00</b>	<b>1,164</b>	<b>58.05</b>	<b>841</b>	<b>41.95</b>
AGROPECUARIAS	62	3.09	46	74.19	16	25.81
BÁSICAS	319	15.91	203	63.64	116	36.36
DE LA SALUD	290	14.46	151	52.07	139	47.93
DEL DISEÑO Y DE LA CONSTRUCCIÓN	244	12.17	159	65.16	85	34.84
ECONÓMICAS Y ADMINISTRATIVAS	231	11.52	137	59.31	94	40.69
SOCIALES Y HUMANIDADES	423	21.10	213	50.35	210	49.65
DE LAS ARTES Y LA CULTURA	79	3.94	52	65.82	27	34.18
DE LA INGENIERÍA	26	1.30	22	84.62	4	15.38
EMPRESARIALES	30	1.50	19	63.33	11	36.67
EDUCACIÓN MEDIA	301	15.01	162	53.82	139	46.18





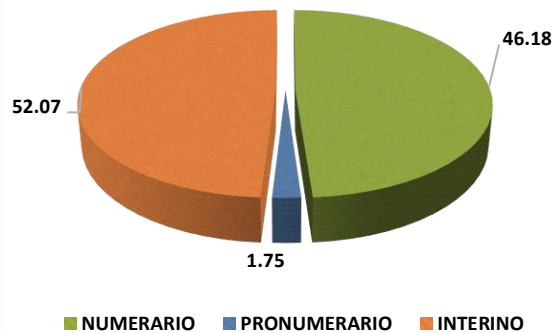
DOCENTES POR TIEMPO DE DEDICACIÓN:

DEDICACIÓN	TOTAL		HOMBRES		MUJERES	
	TOTAL	%	TOTAL	%	TOTAL	%
<b>TOTAL</b>	<b>2,005</b>	<b>100.00</b>	<b>1,164</b>	<b>58.05</b>	<b>841</b>	<b>41.95</b>
EXCLUSIVA	35	1.75	23	65.71	12	34.29
TIEMPO COMPLETO	366	18.25	242	66.12	124	33.88
MEDIO TIEMPO	149	7.43	82	55.03	67	44.97
ASIGNATURA	1,455	72.57	817	56.15	638	43.85



DOCENTES POR  
NOMBRAMIENTO:

CENTRO DE CIENCIAS	TOTAL		NUMERARIO		PRONUMERARIO		INTERINO	
	TOTAL	%	TOTAL	%	TOTAL	%	TOTAL	%
<b>TOTAL</b>	<b>2,005</b>	<b>100.00</b>	<b>926</b>	<b>46.18</b>	<b>35</b>	<b>1.75</b>	<b>1,044</b>	<b>52.07</b>
AGROPECUARIAS	62	3.09	41	66.13	-	0.00	21	33.87
BÁSICAS	319	15.91	175	54.86	5	1.57	139	43.57
DE LA SALUD	290	14.46	118	40.69	6	2.07	166	57.24
DEL DISEÑO Y DE LA CONSTRUCCIÓN	244	12.17	156	63.93	4	1.64	84	34.43
ECONÓMICAS Y ADMINISTRATIVAS	231	11.52	88	38.10	4	1.73	139	60.17
SOCIALES Y HUMANIDADES	423	21.10	195	46.10	5	1.18	223	52.72
DE LAS ARTES Y LA CULTURA	79	3.94	34	43.04	4	5.06	41	51.90
DE LA INGENIERÍA	26	1.30	11	42.31	-	0.00	15	57.69
EMPRESARIALES	30	1.50	12	40.00	3	10.00	15	50.00
EDUCACIÓN MEDIA	301	15.01	96	31.89	4	1.33	201	66.78



*DOCENTES NIVEL DE ESTUDIOS:*

<b>CENTRO DE CIENCIAS</b>	<b>TOTAL</b>	<b>DOCTORADO</b>	<b>MAESTRÍA</b>	<b>ESPECIALIDAD</b>	<b>LICENCIATURA</b>	<b>TÉCNICO</b>	<b>OTROS</b>
<b>TOTAL</b>	<b>2,005</b>	<b>291</b>		<b>739</b>	<b>53</b>		<b>874</b>
AGROPECUARIAS	62	20		22	-		20
BÁSICAS	319	104		110	2		103
DE LA SALUD	290	10		102	43		135
DEL DISEÑO Y DE LA CONSTRUCCIÓN	244	26		90	1		123
ECONÓMICAS Y ADMINISTRATIVAS	231	26		131	3		71
SOCIALES Y HUMANIDADES	423	75		156	3		180
DE LAS ARTES Y LA CULTURA	79	9		22	1		41
DE LA INGENIERÍA	26	7		15	-		4
EMPRESARIALES	30	7		11	-		12
EDUCACIÓN MEDIA	301	7		80	-		185

*DOCENTES TIEMPO COMPLETO EN EL S N I:*

<i>CENTRO DE CIENCIAS</i>	<b>TOTAL</b>		<b>HOMBRES</b>		<b>MUJERES</b>	
	<b>TOTAL</b>	<b>%</b>	<b>TOTAL</b>	<b>%</b>	<b>TOTAL</b>	<b>%</b>
<b>TOTAL</b>	<b>107</b>	<b>100.00</b>	<b>78</b>	<b>72.90</b>	<b>29</b>	<b>27.10</b>
<i>AGROPECUARIAS</i>	5	4.67	5	100.00	-	-
<i>BÁSICAS</i>	41	38.32	33	80.49	8	19.51
<i>DE LA SALUD</i>	5	4.67	4	80.00	1	20.00
<i>DEL DISEÑO Y DE LA CONSTRUCCIÓN</i>	7	6.54	7	100.00	-	-
<i>ECONÓMICAS Y ADMINISTRATIVAS</i>	11	10.28	7	63.64	4	36.36
<i>SOCIALES Y HUMANIDADES</i>	30	28.04	17	56.67	13	43.33
<i>DE LAS ARTES Y LA CULTURA</i>	2	1.87	-	-	2	100.00
<i>DE LA INGENIERÍA</i>	5	4.67	4	80.00	1	20.00
<i>EMPRESARIALES</i>	1	0.93	1	100.00	-	-

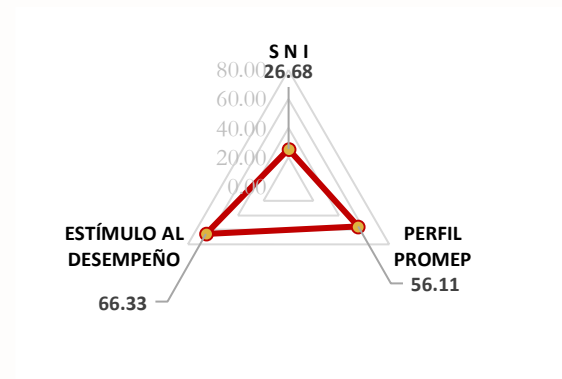
**DOCENTES PERFIL PROMEP:**

<b>CENTRO DE CIENCIAS</b>	<b>TOTAL</b>		<b>HOMBRES</b>		<b>MUJERES</b>	
	<b>TOTAL</b>	<b>%</b>	<b>TOTAL</b>	<b>%</b>	<b>TOTAL</b>	<b>%</b>
<b>TOTAL</b>	<b>225</b>	<b>100.00</b>	<b>149</b>	<b>66.22</b>	<b>76</b>	<b>33.78</b>
AGROPECUARIAS	16	7.11	12	75.00	4	25.00
BÁSICAS	58	25.78	38	65.52	20	34.48
DE LA SALUD	21	9.33	16	76.19	5	23.81
DEL DISEÑO Y DE LA CONSTRUCCIÓN	23	10.22	17	73.91	6	26.09
ECONÓMICAS Y ADMINISTRATIVAS	29	12.89	19	65.52	10	34.48
SOCIALES Y HUMANIDADES	59	26.22	33	55.93	26	44.07
DE LAS ARTES Y LA CULTURA	9	4.00	4	44.44	5	55.56
DE LA INGENIERÍA	7	3.11	7	100.00	-	-
EMPRESARIALES	3	1.33	3	100.00	-	-

**DOCENTES CON ESTÍMULO AL DESEMPEÑO:**

CENTRO DE CIENCIAS	TOTAL		HOMBRES		MUJERES	
	TOTAL	%	TOTAL	%	TOTAL	%
<b>TOTAL</b>	<b>266</b>	<b>100.00</b>	<b>174</b>	<b>65.41</b>	<b>92</b>	<b>34.59</b>
AGROPECUARIAS	25	9.40	18	72.00	7	28.00
BÁSICAS	78	29.32	57	73.08	21	26.92
DE LA SALUD	16	6.02	9	56.25	7	43.75
DEL DISEÑO Y DE LA CONSTRUCCIÓN	28	10.53	20	71.43	8	28.57
ECONÓMICAS Y ADMINISTRATIVAS	29	10.90	16	55.17	13	44.83
SOCIALES Y HUMANIDADES	72	27.07	40	55.56	32	44.44
DE LAS ARTES Y LA CULTURA	5	1.88	5	100.00	-	0.00
DE LA INGENIERÍA	4	1.50	3	75.00	1	25.00
EDUCACIÓN MEDIA	3	1.13	1	33.33	2	66.67

DOCENTES	TOTAL	%
SNI	107	26.68
PERFIL PROMEP	225	56.11
ESTÍMULO AL DESEMPEÑO	266	66.33
TIEMPO COMPLETO	401	



# FORMACIÓN INTEGRAL

2017

## FORMACIÓN HUMANISTA:

TOTAL	INSCRITOS			TERMINÓ			%
	TOTAL	HOMBRES	MUJERES	TOTAL	HOMBRES	MUJERES	EFICIENCIA
<b>CURSOS</b>	<b>11,349</b>	4,892	6,457	<b>10,039</b>	4,360	5,679	<b>88.46</b>
<b>REVALIDACIONES</b>	<b>6,085</b>	2,671	3,414				

## LENGUAS EXTRANJERAS:

CURSOS/GRUPOS	INSCRITOS	APROBADOS	%
	TOTAL	TOTAL	EFICIENCIA
<b>TOTAL</b>	<b>9,058</b>	5,378	<b>68.43</b>

## OTROS PROGRAMAS:

TOTAL	PRÁCTICAS PROFESIONALES		SERVICIO SOCIAL		
	HOMBRES	MUJERES	TOTAL	HOMBRES	MUJERES
<b>793</b>	299	494	<b>950</b>	440	438





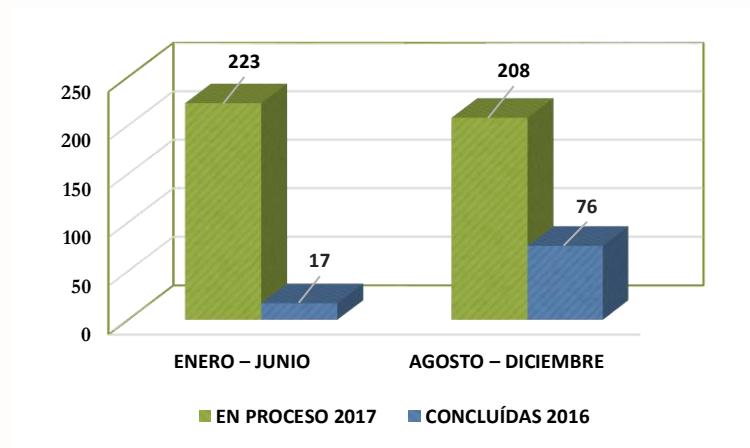
UNIVERSIDAD AUTÓNOMA  
DE AGUASCALIENTES

# INVESTIGACIÓN

2017

INVESTIGACIONES EN PROCESO Y CONCLUÍDAS:

CENTRO DE CIENCIAS	EN PROCESO 2017		CONCLUÍDAS 2016	
	ENERO – JUNIO	AGOSTO – DICIEMBRE	ENERO – JUNIO	AGOSTO – DICIEMBRE
<b>TOTAL</b>	<b>223</b>	<b>208</b>	<b>17</b>	<b>76</b>
AGROPECUARIAS	18	18	1	11
BÁSICAS	75	69	5	25
DE LA SALUD	15	14	1	4
DEL DISEÑO Y DE LA CONSTRUCCIÓN	22	21	2	8
ECONÓMICAS Y ADMINISTRATIVAS	20	19	2	6
SOCIALES Y HUMANIDADES	61	56	5	19
DE LAS ARTES Y LA CULTURA	6	5	0	2
DE LA INGENIERÍA	3	2	1	-
EMPRESARIALES	3	4	-	1



## ARTÍCULOS:

CENTRO DE CIENCIAS	TIPOS DE ARTÍCULOS		
	TOTAL	INTERNACIONAL	NACIONAL
<b>TOTAL</b>	<b>211</b>	<b>153</b>	<b>58</b>
AGROPECUARIAS	20	19	1
BÁSICAS	98	86	12
DE LA SALUD	10	4	6
DEL DISEÑO Y DE LA CONSTRUCCIÓN	8	5	3
ECONÓMICAS Y ADMINISTRATIVAS	30	20	10
SOCIALES Y HUMANIDADES	43	18	25
DE LAS ARTES Y LA CULTURA	1	-	1
DE LA INGENIERÍA	-	-	-

## ARTÍCULOS INDEXADOS:

CENTRO DE CIENCIAS	TOTAL
<b>TOTAL</b>	<b>104</b>
AGROPECUARIAS	8
BÁSICAS	61
DE LA SALUD	1
DEL DISEÑO Y DE LA CONSTRUCCIÓN	5
ECONÓMICAS Y ADMINISTRATIVAS	12
SOCIALES Y HUMANIDADES	16
DE LAS ARTES Y LA CULTURA	1

## ARTÍCULOS ARBITRADOS:

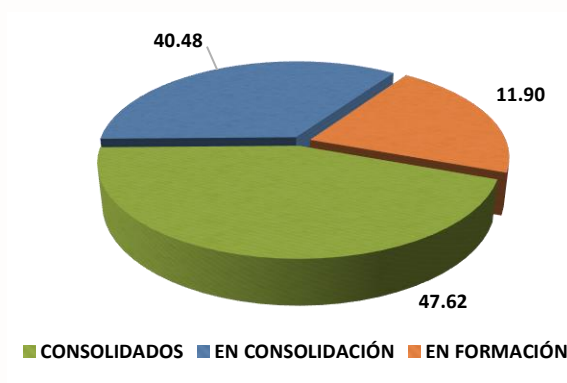
<b>CENTRO DE CIENCIAS</b>	<b>TOTAL</b>
<b>TOTAL</b>	<b>107</b>
AGROPECUARIAS	12
BÁSICAS	37
DE LA SALUD	9
DEL DISEÑO Y DE LA CONSTRUCCIÓN	3
ECONÓMICAS Y ADMINISTRATIVAS	18
SOCIALES Y HUMANIDADES	27
EMPRESARIALES	1

## ASESORÍAS DE TESIS:

<b>CENTRO DE CIENCIAS</b>	<b>ASESORÍAS DE TESIS</b>				
	<b>TOTAL ATENDIDAS</b>	<b>VIGENTES EN 2017*</b>	<b>GRADUADAS</b>	<b>REZAGADAS POR ACEPTACIÓN DE ARTÍCULO</b>	<b>CONCLUÍDAS NO GRADUADAS</b>
<b>TOTAL</b>	<b>975</b>	<b>757</b>	<b>113</b>	<b>14</b>	<b>91</b>
AGROPECUARIAS	76	51	13	-	12
BÁSICAS	266	202	18	14	32
DE LA SALUD	37	37	0	-	-
DEL DISEÑO Y DE LA CONSTRUCCIÓN	145	109	18	-	18
ECONÓMICAS Y ADMINISTRATIVAS	202	162	40	-	-
SOCIALES Y HUMANIDADES	226	184	15	-	27
DE LAS ARTES Y LA CULTURA	23	12	9	-	2

**NIVEL DE CONSOLIDACIÓN:**

<b>CENTROS DE CIENCIAS</b>	<b>TOTAL</b>	<b>CONSOLIDADOS</b>	<b>%</b>	<b>EN CONSOLIDACIÓN</b>	<b>%</b>	<b>EN FORMACIÓN</b>	<b>%</b>
<b>TOTAL</b>	<b>42</b>	<b>20</b>	<b>47.62</b>	<b>17</b>	<b>40.48</b>	<b>5</b>	<b>11.90</b>
AGROPECUARIAS	4	2	50.00	2	50.00	-	-
BÁSICAS	13	7	53.85	5	38.46	1	7.69
DE LA SALUD	3	-	-	2	66.67	1	33.33
DEL DISEÑO Y DE LA CONSTRUCCIÓN	4	2	50.00	2	50.00	-	-
ECONÓMICAS Y ADMINISTRATIVAS	5	2	40.00	2	-	1	20.00
SOCIALES Y HUMANIDADES	12	7	58.33	3	25.00	2	16.67
DE LAS ARTES Y LA CULTURA	1	-	-	1	-	-	-



# EXTENSIÓN ACADÉMICA

2017

## POBLACIÓN EN CURSOS:

	TOTAL	HOMBRES	%	MUJERES	%
<b>TOTAL</b>	<b>1,633</b>	<b>531</b>	<b>32.52</b>	<b>1,102</b>	<b>67.48</b>
CURSOS	1,498	474	31.64	1,024	68.36
DIPLOMADOS	135	57	42.22	78	57.78

## CURSOS:

	OFRECIDOS	IMPARTIDOS
<b>TOTAL</b>	<b>181</b>	<b>73</b>
CURSOS	170	67
DIPLOMADOS	11	6

## EGRESADOS:

	TOTAL	HOMBRES	%	MUJERES	%
<b>TOTAL</b>	<b>975</b>	<b>350</b>	<b>35.90</b>	<b>625</b>	<b>64.10</b>
EGRESADOS	975	350	35.90	625	64.10

Hay Diplomados en curso, por lo tanto no se está reportado la totalidad de egresados.

**POBLACIÓN EN CURSOS:**

	<b>TOTAL</b>	<b>HOMBRES</b>	<b>%</b>	<b>MUJERES</b>	<b>%</b>
<b>TOTAL</b>	<b>120</b>	<b>53</b>	<b>44.17</b>	<b>67</b>	<b>55.83</b>
<i>CURSOS</i>	66	28	42.42	38	57.58
<i>DIPLOMADOS</i>	54	25	46.30	29	53.70

**CURSOS:**

	<b>OFRECIDOS</b>	<b>IMPARTIDOS</b>
<b>TOTAL</b>	<b>45</b>	<b>8</b>
<i>CURSOS</i>	42	5
<i>DIPLOMADOS</i>	3	3

**EGRESADOS:**

	<b>TOTAL</b>	<b>HOMBRES</b>	<b>%</b>	<b>MUJERES</b>	<b>%</b>
<b>TOTAL</b>	<b>35</b>	<b>17</b>	<b>48.57</b>	<b>18</b>	<b>51.43</b>
<i>EGRESADOS</i>	35	17	48.57	18	51.43



**POBLACIÓN EN CURSOS:**

	<b>TOTAL</b>	<b>HOMBRES</b>	<b>%</b>	<b>MUJERES</b>	<b>%</b>
<b>TOTAL</b>	<b>5,563</b>	<b>1,956</b>	<b>35.16</b>	<b>3,607</b>	<b>64.84</b>
CURSOS	3,170	852	26.88	2,318	73.12
DIPLOMADOS	47	8	17.02	39	82.98
EDUCACIÓN PARA ADULTOS	2,346	1,096	46.72	1,250	53.28

**CURSOS:**

	<b>OFRECIDOS</b>	<b>IMPARTIDOS</b>
<b>TOTAL</b>	<b>387</b>	<b>264</b>
CURSOS	294	173
DIPLOMADOS	4	2
EDUCACIÓN PARA ADULTOS	89	89

**EGRESADOS:**

	<b>TOTAL</b>	<b>HOMBRES</b>	<b>%</b>	<b>MUJERES</b>	<b>%</b>
<b>TOTAL</b>	<b>1,910</b>	<b>511</b>	<b>26.75</b>	<b>1,399</b>	<b>73.25</b>
EGRESADOS	1,910	511	26.75	1,399	73.25

Hay Diplomados en curso, por lo tanto no se está reportado la totalidad de egresados.



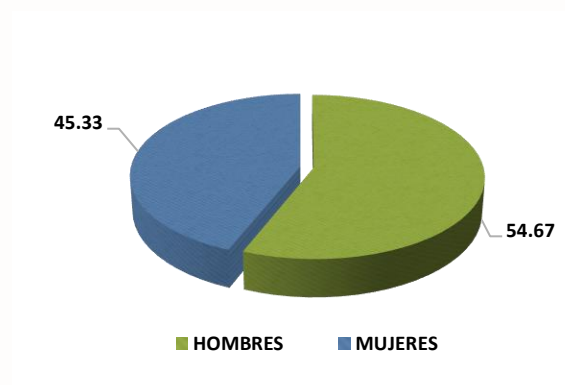
UNIVERSIDAD AUTÓNOMA  
DE AGUASCALIENTES

APOYO

2017

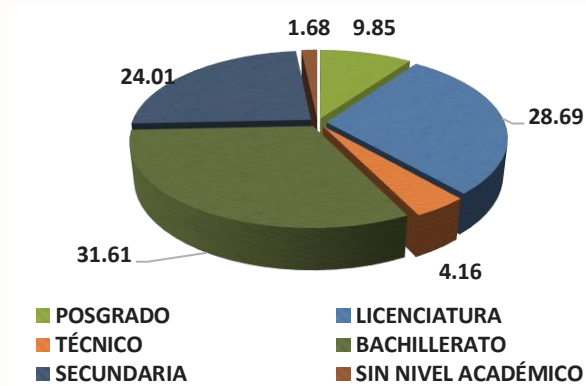
TIPO DE CONTRATO:

TIPO	TOTAL	HOMBRES	%	MUJERES	%
	<b>1,370</b>	<b>749</b>	<b>54.67</b>	<b>621</b>	<b>45.33</b>
CONFIANZA	658	286	43.47	372	56.53
SINDICALIZADOS	712	463	65.03	249	34.97



GRADO DE ESTUDIO:

GRADO MÁXIMO	TOTAL	%	HOMBRES	%	MUJERES	%
	<b>1,370</b>	<b>100.00</b>	<b>749</b>	<b>54.67</b>	<b>621</b>	<b>45.33</b>
POSGRADO	135	9.85	51	37.78	84	62.22
LICENCIATURA	393	28.69	154	39.19	239	60.81
TÉCNICO	57	4.16	29	50.88	28	49.12
BACHILLERATO	433	31.61	232	53.58	201	46.42
SECUNDARIA	329	24.01	275	83.59	54	16.41
SIN NIVEL ACADÉMICO	23	1.68	8	34.78	15	65.22



## INFRAESTRUCTURA:

<b>TOTAL</b>	<b>AULAS</b>	<b>LABORATORIOS</b>	<b>TALLERES</b>	<b>BIBLIOTECAS</b>	<b>CUBÍCULOS</b>
	<b>425</b>	<b>232</b>	<b>50</b>	<b>6</b>	<b>1,207</b>
<i>CD. UNIVERSITARIA</i>	284	172	38	2	539
<i>CAMPUS SUR</i>	62	17	3	1	68
<i>POSTA ZOTÉCNICA</i>	22	32	6	1	44
<i>BACHILLERATO CENTRAL</i>	28	5	1	1	41
<i>BACHILLERATO ORIENTE</i>	29	6	2	1	17
<i>ÁREA ADMINISTRATIVA</i>	-	-	-	-	498

## LIBROS:

BIBLIOTECA	TÍTULOS	VOLÚMENES
	EXISTENCIA	
CENTRO DE INFORMACIÓN BIBLIOGRÁFICA "DESIDERIO MACÍAS SILVA"	130,641	271,502
BIBLIOTECA NORTE "VÍCTOR SANDOVAL"	31,436	90,168
BIBLIOTECA POSTA ZOOTÉCNICA	9,895	20,856
BIBLIOTECA CAMPUS SUR	3,847	8,458
BIBLIOTECA BACHILLERATO PLANTEL CENTRAL "CARLOS GONZÁLEZ RUEDA"	11,793	21,626
BIBLIOTECA BACHILLERATO PLANTEL ORIENTE "BERTHA LOZANO DE LA TORRE"	3,959	8,914

## PUBLICACIONES PERIÓDICAS:

BIBLIOTECA	TÍTULOS	VOLÚMENES
	EXISTENCIA	
CENTRO DE INFORMACIÓN BIBLIOGRÁFICA "DESIDERIO MACÍAS SILVA"	500	73,300
BIBLIOTECA NORTE "VÍCTOR SANDOVAL"	101	18,910
BIBLIOTECA POSTA ZOOTÉCNICA	47	5,512
BIBLIOTECA CAMPUS SUR	8	130
BIBLIOTECA BACHILLERATO PLANTEL CENTRAL "CARLOS GONZÁLEZ RUEDA"	10	60

## MATERIAL AUDIOVISUAL:

<b>BIBLIOTECA</b>	<b>VIDEODISCOS Y DVD</b>
<i>CENTRO DE INFORMACIÓN BIBLIOGRÁFICA "DESIDERIO MACÍAS SILVA"</i>	6,407
<i>BIBLIOTECA NORTE "VÍCTOR SANDOVAL"</i>	1,112
<i>BIBLIOTECA POSTA ZOOTÉCNICA</i>	216
<i>BIBLIOTECA CAMPUS SUR</i>	-
<i>BIBLIOTECA BACHILLERATO PLANTEL CENTRAL "CARLOS GONZÁLEZ RUEDA"</i>	742
<i>BIBLIOTECA BACHILLERATO PLANTEL ORIENTE "BERTHA LOZANO DE LA TORRE"</i>	125

## BASES DE DATOS:

<b>BIBLIOTECA</b>	<b>CD EXISTENCIA</b>
<i>CENTRO DE INFORMACIÓN BIBLIOGRÁFICA "DESIDERIO MACÍAS SILVA"</i>	5,966
<i>BIBLIOTECA NORTE "VÍCTOR SANDOVAL"</i>	2,680
<i>BIBLIOTECA POSTA ZOOTÉCNICA</i>	260
<i>BIBLIOTECA CAMPUS SUR</i>	304
<i>BIBLIOTECA BACHILLERATO PLANTEL CENTRAL "CARLOS GONZÁLEZ RUEDA"</i>	676
<i>BIBLIOTECA BACHILLERATO PLANTEL ORIENTE "BERTHA LOZANO DE LA TORRE"</i>	280

## SERVICIOS OFRECIDOS:

<b>SERVICIO</b>	<b>USUARIOS</b>
<i>UNIDAD MÉDICO DIDÁCTICA</i>	46,969
<i>UNIDAD DE ATENCIÓN PSICOPEDAGÓGICA</i>	196
<i>UNIDAD DE PSICOLOGÍA</i>	2109
<i>DESPACHO CONTABLE FISCAL</i>	25
<i>HOSPITAL VETERINARIO</i>	2,014
<i>CLINICA DE REHABILITACIÓN FÍSICA</i>	19,031
<i>UNIDAD DE NEGOCIOS</i>	67
<i>BOLSA DE TRABAJO</i>	510
<i>DESPACHO JURÍDICO</i>	2,056





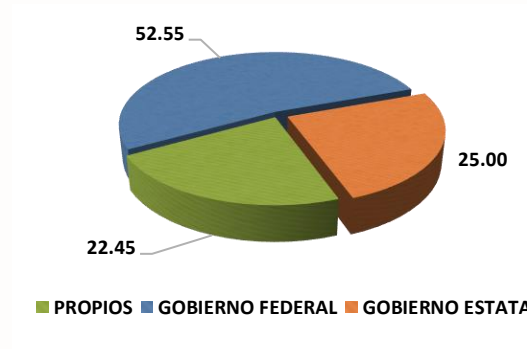
UNIVERSIDAD AUTÓNOMA  
DE AGUASCALIENTES

# FINANZAS

2017

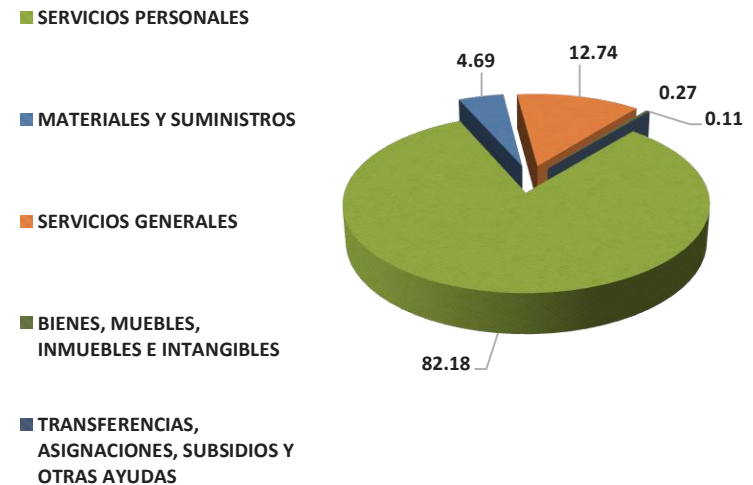
**INGRESOS**

CONCEPTO	TOTAL	%
	<b>\$1,498,635,159.00</b>	<b>100.00</b>
PROPIOS	\$336,510,369.00	22.45
GOBIERNO FEDERAL	\$787,466,000.00	52.55
GOBIERNO ESTATAL	\$374,658,790.00	25.00



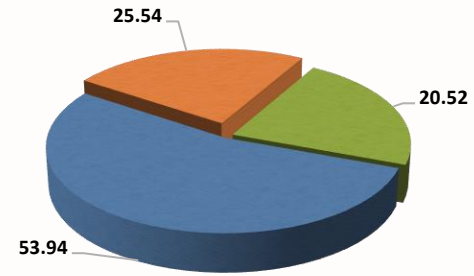
**EGRESOS**

CONCEPTO	TOTAL	%
	<b>\$1,498,635,159.00</b>	<b>100.00</b>
SERVICIOS PERSONALES	\$1,231,591,664.00	82.18
MATERIALES Y SUMINISTROS	\$70,301,939.00	4.69
SERVICIOS GENERALES	\$190,950,482.00	12.74
BIENES, MUEBLES, INMUEBLES E INTANGIBLES	\$4,095,000.00	0.27
TRANSFERENCIAS, ASIGNACIONES, SUBSIDIOS Y OTRAS AYUDAS	\$1,696,074.00	0.11



## INGRESOS


CONCEPTO	TOTAL	%
	<b>\$1,466,988,743.00</b>	<b>100.00</b>
PROPIO	\$301,062,551.00	20.52
GOBIERNO FEDERAL	\$791,326,192.00	53.94
GOBIERNO ESTATAL	\$374,600,000.00	25.54



■ PROPIO ■ GOBIERNO FEDERAL ■ GOBIERNO ESTATAL

## EGRESOS

POR FUNCIÓN:	TOTAL	%
	<b>\$1,470,923,601.00</b>	<b>87.56</b>
DOCENCIA	\$548,535,006.00	37.29
INVESTIGACIÓN	\$89,194,542.00	6.06
DIFUSIÓN	\$93,843,438.00	6.38
APOYO INSTITUCIONAL	\$739,350,615.00	50.26



■ DOCENCIA ■ APOYO INSTITUCIONAL

2017



UNIVERSIDAD AUTÓNOMA  
DE AGUASCALIENTES

## COLABORADORES

M.A. José Antonio Martínez Murillo

DIRECTOR GENERAL DE PLANEACIÓN Y DESARROLLO

Juliana del Rosario Aguilar Valdes

JEFA DEL DEPTO. DE ESTADÍSTICA INSTITUCIONAL

I.I.E. Rosalva Ortega Chávez

ENCARGADA DE PROCESOS ESTADÍSTICOS

2017